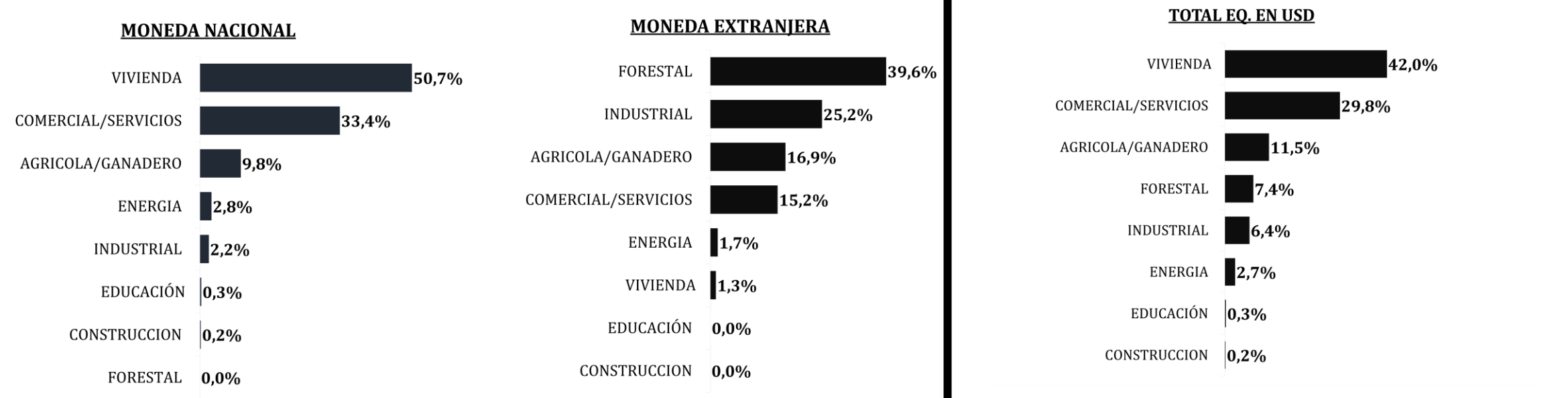


REPORTE - GESTIÓN DE CRÉDITOS



Total del año
Gs. 3.057.512.115.189
(Eq. en USD 404.854.526)

SECTORES ECONÓMICOS		Cant. de Benef.	Empleo Generado*	MONEDA NACIONAL			MONEDA EXTRANJERA			TOTAL EQ. EN GS			TOTAL EQ. EN USD		
				dic-25	ene-dic25	% PART.	dic-25	ene-dic25	% PART.	dic-25	ene-dic25	% PART.	dic-25	ene-dic25	% PART.
	VIVIENDA	3.816	49.380	99.814.800.868	1.258.129.777.256	50,7%	0	934.130	1,3%	99.814.800.868	1.265.399.299.657	41,4%	14.809.186	169.905.806	42,0%
	COMERCIAL/SERVICIOS	13.142	50.718	54.877.163.493	830.622.921.773	33,4%	0	11.106.163	15,2%	54.877.163.493	918.208.384.222	30,0%	8.195.821	120.611.190	29,8%
	AGRICOLA/GANADERO	537	2.795	37.806.630.959	257.631.049.344	10,3%	40.748	12.403.340	16,9%	38.074.903.159	355.479.788.356	11,6%	5.624.886	46.382.562	11,5%
	FORESTAL	11	13.300	0	0	0,0%	2.000.000	28.999.999	39,6%	13.514.420.000	228.233.207.242	7,5%	2.000.000	28.999.999	7,3%
	INDUSTRIAL	156	1.765	25.729.251.913	53.671.409.838	2,2%	0	18.433.945	25,2%	25.729.251.913	197.501.843.202	6,5%	3.798.177	25.931.898	6,4%
	ENERGIA	337	2.004	7.034.185.461	69.078.996.727	2,8%	0	1.272.153	1,7%	7.034.185.461	77.990.489.250	2,6%	1.062.081	11.093.375	2,7%
	EDUCACIÓN	58	174	858.150.817	8.492.153.675	0,3%	0	35.737	0,1%	858.150.817	8.756.739.702	0,3%	126.247	1.166.720	0,3%
	CONSTRUCCION	8	49	300.000.000	5.942.363.558	0,2%	0	0	0,0%	300.000.000	5.942.363.558	0,2%	44.177	762.976	0,2%
	TOTAL GENERAL	18.065	120.185	226.420.183.511	2.483.568.672.170	100%	2.040.748	73.185.468	100%	240.202.875.711	3.057.512.115.189	100%	35.660.576	404.854.526	100%



Los datos contemplan estimaciones de las IFIs para operaciones en lote y pueden ajustarse conforme a la actualización presentada por las mismas.
*Empleo Generado: Empleo Directo + Indirecto (los datos correspondientes a impacto en la generación de empleos se obtienen a partir de documentos remitidos por las IFIs.)

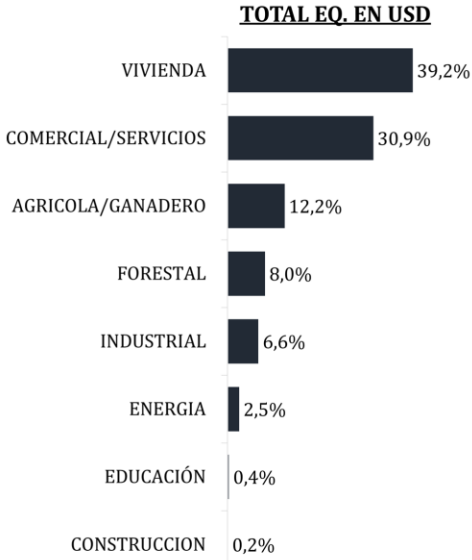
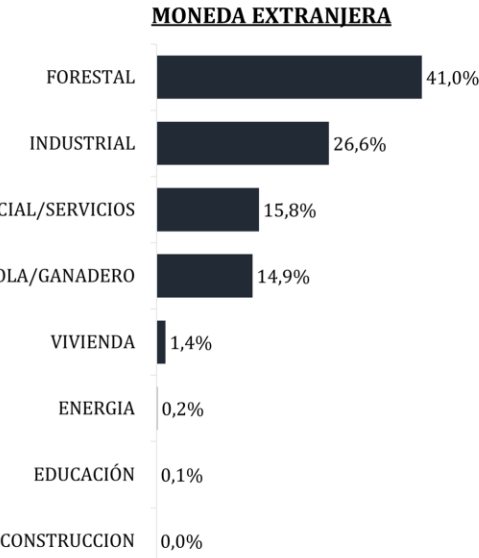
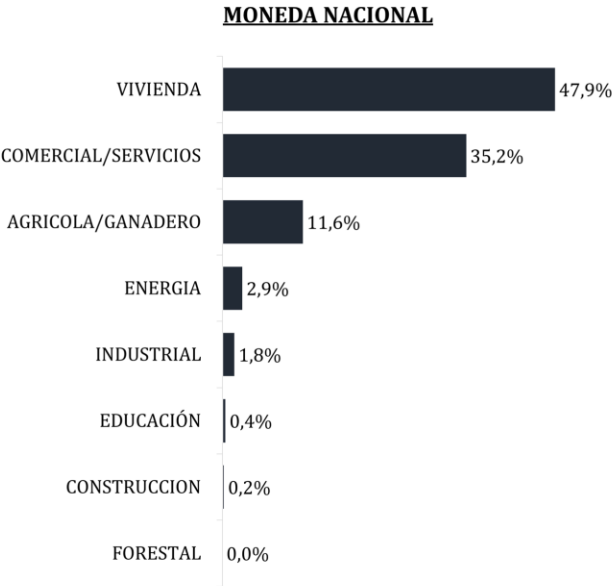
Total del año

Gs. 2.700.995.391.450

(Eq. en USD 358.423.530)

		Cant. de Benef.	Empleo Generado*	MONEDA NACIONAL			MONEDA EXTRANJERA		
				dic-25	ene-dic25	% PART.	dic-25	ene-dic25	% PART.
SECTORES ECONÓMICOS	VIVIENDA	3.239	41.738	127.327.431.533	1.032.240.646.651	47,9%	186.897	1.011.119	1,4%
	COMERCIAL/SERVICIOS	11.385	45.587	38.785.936.743	757.154.581.147	35,2%	-	11.094.739	15,8%
	AGRICOLA/GANADERO	461	2.604	34.806.630.959	250.394.802.908	11,6%	48.925	10.402.581	14,9%
	FORESTAL	15	13.624	-	-	0,0%	2.000.000	28.692.856	41,0%
	INDUSTRIAL	147	1.484	8.011.222.255	37.713.464.501	1,8%	-	18.658.945	26,6%
	ENERGIA	295	1.869	29.642.166.148	61.824.276.415	2,9%	88.136	125.813	0,2%
	EDUCACIÓN	60	180	196.725.049	9.557.391.545	0,4%	-	35.787	0,1%
	CONSTRUCCION	6	8	131.819.601	4.923.155.920	0,2%	-	-	0,0%
TOTAL GENERAL		15.608	107.094	238.901.932.288	2.153.808.319.087	100%	2.323.958	70.021.840	100%

TOTAL EQ. EN GS			TOTAL EQ. EN USD		
dic-25	ene-dic25	% PART.	dic-25	ene-dic25	% PART.
128.601.656.071	1.039.685.001.870	38,5%	19.166.413	140.638.716	39,2%
38.785.936.743	844.417.765.569	31,3%	5.745.805	110.782.488	30,9%
35.135.505.298	331.161.528.843	12,3%	5.190.051	43.555.609	12,2%
13.414.820.000	225.220.745.853	8,8%	2.000.000	28.692.856	8,0%
8.011.222.255	183.109.776.801	6,8%	1.180.659	23.714.215	6,6%
30.224.573.882	62.670.152.342	2,3%	4.542.297	9.088.453	2,5%
196.725.049	9.807.264.252	0,4%	28.662	1.328.561	0,4%
131.819.601	4.923.155.920	0,2%	19.462	622.632	0,2%
254.502.258.899	2.700.995.391.450	100%	37.873.350	358.423.530	100%



Los datos contemplan estimaciones de las IFIs para operaciones en lote y pueden ajustarse conforme a la actualización presentada por las mismas.
*Empleo Generado: Empleo Directo + Indirecto (los datos correspondientes a impacto en la generación de empleos se obtienen a partir de documentos remitidos por las IFIs.)

CRÉDITOS VIGENTES

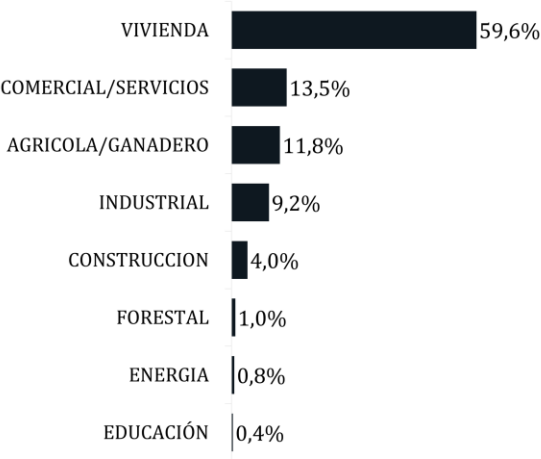


Total del año
Gs. 9.384.143.592.641 *
(Eq. en USD 1.427.092.070)

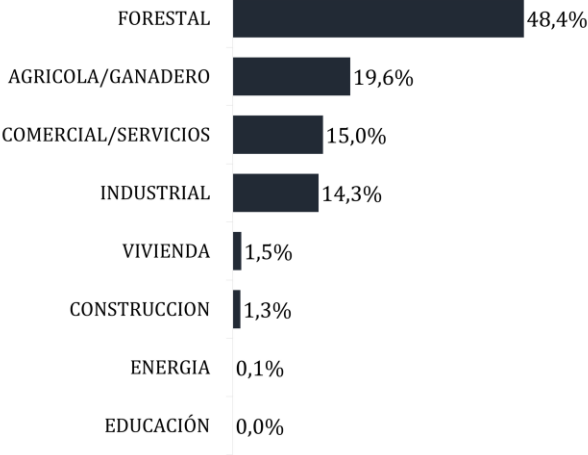
SECTORES ECONÓMICOS		CANT. DE BENEF.	MONEDA NACIONAL		MONEDA EXTRANJERA	
			dic-25	% PART.	dic-25	% PART.
	VIVIENDA	21.107	4.757.222.441.873	59,6%	3.118.708	1,5%
	COMERCIAL/SERVICIOS	17.568	1.074.362.571.563	13,5%	32.033.490	15,0%
	AGRICOLA/GANADERO	3.691	943.541.008.982	11,8%	41.678.757	19,6%
	INDUSTRIAL	459	735.133.724.455	9,2%	30.466.974	14,3%
	FORESTAL	43	79.747.246.379	1,0%	103.192.856	48,4%
	CONSTRUCCION	128	299.857.661.798	4,0%	2.482.717	1,3%
	ENERGIA	295	60.151.774.078	0,8%	118.607	0,1%
	EDUCACIÓN	231	32.271.746.958	0,4%	94.819	0,0%
TOTAL GENERAL		43.522	7.982.288.176.086	100%	213.186.928	100%

TOTAL EQ. EN GS		TOTAL EQ. EN USD	
dic-25	% PART.	dic-25	% PART.
4.777.730.161.979	50,9%	726.572.516	50,9%
1.285.005.515.251	13,7%	195.416.999	13,7%
1.217.608.427.977	13,0%	185.167.598	13,0%
935.475.712.749	10,0%	142.262.313	10,0%
758.313.541.507	8,1%	115.320.405	8,1%
316.183.285.515	3,4%	48.083.520	3,4%
60.931.701.221	0,6%	9.266.178	0,6%
32.895.246.443	0,4%	5.002.539	0,4%
9.384.143.592.641	100%	1.427.092.070	100,0%

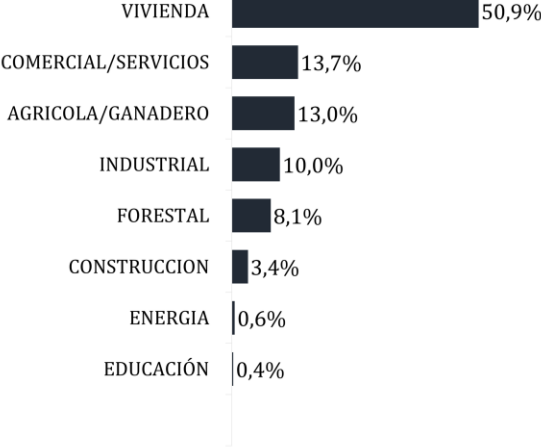
MONEDA NACIONAL



MONEDA EXTRANJERA



TOTAL EQ. EN USD



Los datos contemplan estimaciones de las IFIs para operaciones en lote y pueden ajustarse conforme a la actualización presentada por las mismas.
*A efectos de exposición se representa los créditos vigentes por intermediación financiera, excluyendo las colocaciones por CDA.
TC: 6982,22

Total Créditos Vigentes					
equivalente en Gs.					
Tipo de IFI	DICIEMBRE 2024	NOVIEMBRE 2025	DICIEMBRE 2025	Var. Mensual %	Var. % Dic24 vs Dic25
Bancos	7.097.197.247.128	7.740.932.835.889	7.473.398.570.319	-3,5%	5,3%
Cooperativas	1.494.684.379.126	1.641.970.719.416	1.680.925.605.639	2,4%	12,5%
Financieras*	122.805.430.219	205.976.842.356	229.819.416.683	11,6%	87,1%
Total	8.714.687.056.473	9.588.880.397.661	9.384.143.592.641	-2,1%	7,7%

Créditos vigentes en Moneda Nacional					
Tipo de IFI	DICIEMBRE 2024	NOVIEMBRE 2025	DICIEMBRE 2025	Var. Mensual %	Var. % Dic24 vs Nov25
Bancos	5.347.840.271.358	6.049.314.290.661	6.104.979.000.513	0,9%	14,2%
Cooperativas	1.481.173.402.270	1.614.046.504.866	1.654.627.159.463	2,5%	11,7%
Financieras*	122.582.623.041	198.724.785.038	222.682.016.111	12,1%	81,7%
Total	6.951.596.296.669	7.862.085.580.565	7.982.288.176.086	1,5%	14,8%

Créditos vigentes en Moneda Extranjera					
Tipo de IFI	DICIEMBRE 2024	NOVIEMBRE 2025	DICIEMBRE 2025	Var. Mensual %	Var. % Dic24 vs Nov25
Bancos	223.381.292	242.275.171	208.102.178	-14,1%	-6,8%
Cooperativas	1.725.262	3.999.332	3.999.332	0,0%	131,8%
Financieras	28.451	1.038.646	1.085.419	4,5%	3715,0%
Total	225.135.005	247.313.149	213.186.928	-13,8%	-5,3%

Promedio de Tasa de Interés Anual y Plazos Detallados por Productos

Guaraníes				Dólares			
Productos	Plazo	Tasa AFD	Tasa IFI	Productos	Plazo	Tasa AFD	Tasa IFI
MICASA	12,6	8,4	11,1	MICASA	13,4	6,1	8,6
PROCAMPO	6,6	7,9	10,4	PROCAMPO	4,4	6,4	8,7
PROCOOP	9,9	7,9	10,3	PROCOOP	3,1	6,0	10,0
PROCRECER	5,5	8,3	10,9	PROCRECER	4,9	6,4	8,1
PROEDUC	6,6	7,3	10,7	PROEDUC	10,2	6,3	9,4
PROMIPYMES	6,0	7,7	13,0	PROMIPYMES	8,1	6,5	9,2
PROMIPYMES LOTE*	2,9	9,2	19,4	PROMIPYMES LOTE*	5,0	6,5	9,6
RENEG. AGROPECUARIA	6,1	7,5	10,0	RENEG. AGROPECUARIA	4,6	6,0	8,2
INVERSIONES VERDES	3,3	7,5	11,4	INVERSIONES VERDES	6,4	5,3	7,6
EFICIENCIA ENERGETICA	3,5	6,5	11,6	PROFORESTAL	6,7	6,6	9,4
PROCAMPO VERDE	7,6	6,6	10,1				
PRIMERA VIVIENDA	19,0	5,4	8,5				
CHE ROGA PORA	27,1	5,0	6,5				
Promedio Ponderado	12,1	7,3	11,1	Promedio Ponderado	5,8	6,4	8,7

Periodo: Ene-Dic25

Los promedios fueron calculados en base a las operaciones desembolsadas a las Entidades Financieras en el periodo mencionado.

*Se basan en datos proporcionados por las IFIs y se ajustan según sus actualizaciones y/o justificaciones.

ANEXO

PARTICIPACIÓN POR TIPO DE ENTIDAD



APROBACIONES

TIPO DE ENTIDAD		MONEDA NACIONAL			MONEDA EXTRANJERA			TOTAL EQ. EN GS			TOTAL EQ. EN USD		
		dic-25	ene-dic25	% PART.	dic-25	ene-dic25	% PART.	dic-25	ene-dic25	% PART.	dic-25	ene-dic25	% PART.
TIPO DE ENTIDAD	BANCOS	147.379.788.677	1.974.022.085.948	79%	2.040.748	69.080.307	94%	161.162.480.877	2.516.498.145.381	82%	23.968.560	332.373.312	82%
	COOPERATIVA-PROD	45.035.684.434	170.500.509.468	7%	0	2.885.000	4%	45.035.684.434	193.104.693.118	6%	6.658.826	25.713.353	6%
	COOPERATIVA- A y C	12.037.034.891	224.162.259.732	9%	0	0	0%	12.037.034.891	224.162.259.732	7%	1.788.217	29.870.645	7%
	FINANCIERAS	21.967.675.509	114.883.817.022	5%	0	1.220.161	2%	21.967.675.509	123.747.016.958	4%	3.244.973	16.897.215	4%
	TOTAL GENERAL	226.420.183.511	2.483.568.672.170	100%	2.040.748	73.185.468	100%	240.202.875.711	3.057.512.115.189	100%	35.660.576	404.854.526	100%

DESEMBOLSOS

TIPO DE ENTIDAD		MONEDA NACIONAL			MONEDA EXTRANJERA			TOTAL EQ. EN GS			TOTAL EQ. EN USD		
		dic-25	ene-dic25	% PART.	dic-25	ene-dic25	% PART.	dic-25	ene-dic25	% PART.	dic-25	ene-dic25	% PART.
TIPO DE ENTIDAD	BANCOS	152.688.563.793	1.639.583.592.920	76%	2.275.033	65.928.103	94%	167.960.016.065	2.156.440.931.665	80%	25.069.270	285.340.220	80%
	COOPERATIVA- A y C	18.603.280.028	222.770.257.820	10%	-	-	0%	18.603.280.028	222.770.257.820	8%	2.772.044	29.605.653	8%
	COOPERATIVA-PROD	42.023.684.434	172.272.597.946	8%	-	2.885.000	4%	42.023.684.434	193.851.473.096	7%	6.211.349	25.936.377	7%
	FINANCIERAS	25.586.404.033	119.181.870.401	6%	48.925	1.208.737	2%	25.915.278.372	127.932.728.869	5%	3.820.687	17.541.281	5%
	TOTAL GENERAL	238.901.932.288	2.153.808.319.087	100%	2.323.958	70.021.840	100%	254.502.258.899	2.700.995.391.450	100%	37.873.350	358.423.530	100%

CRÉDITOS VIGENTES

TIPO DE ENTIDAD		MONEDA NACIONAL		MONEDA EXTRANJERA		TOTAL EQ. EN GS		TOTAL EQ. EN USD	
		dic-25	% PART.	dic-25	% PART.	dic-25	% PART.	dic-25	% PART.
TIPO DE ENTIDAD	BANCOS	6.104.979.000.513	76%	208.102.178	98%	7.473.398.570.319	80%	1.136.515.839	80%
	COOPERATIVA- A y C	1.015.444.193.161	13%	-	0%	1.015.444.193.161	11%	154.423.506	11%
	COOPERATIVA-PROD	639.182.966.302	7%	3.999.332	2%	665.481.412.478	6%	101.202.975	6%
	FINANCIERAS	222.682.016.111	3%	1.085.419	0,5%	229.819.416.683	2%	34.949.749	2%
	TOTAL GENERAL	7.982.288.176.086	99%	213.186.928	100%	9.384.143.592.641	99%	1.427.092.070	99%

Los datos contemplan estimaciones de las IFIs para operaciones en lote y pueden ajustarse conforme a la actualización presentada por las mismas.
*A efectos de exposición se representa los créditos vigentes por intermediación financiera, excluyendo las colocaciones por CDA.
TC: 6982,22